

縣政統計通報

中華民國 106 年 9 月主計處發布

網址：http://accounting.chcg.gov.tw/07static/static01.asp?cate_id=71

備註：配合衛生福利部統計處所發布之婦女福利服務公務統計報表，是項通報服務概況不包含外籍配偶家庭。

彰化縣 105 年婦女福利服務概況分析

為提供婦女完善福利，政府推動各項福利政策，茲就本縣105年婦女福利服務成果簡述如下：

一、婦女福利服務機構

(一)本縣 105 年底婦女福利服務中心計有田中區婦女中心及彰化夢想館，提供本縣婦女(含未成年子女)有關親職教育、心理輔導諮詢、生活輔導及就業經濟轉介等福利服務。

(二)婦女中途之家、庇護中心

本縣 105 年底婦女中途之家、庇護中心計有慈恩、善牧婦女庇護所及展馨家園，提供受性侵害、被虐及其他不幸之婦(少)女短暫庇護及收容服務；105 年最高可收容人數為 14 人，較 104 年 16 人減少 2 人(或 12.50%)；105 年收容個案數計 150 人次，較 104 年 121 人次增加 29 人次(或 23.97%)。

二、婦女福利服務內容

(一)本縣 105 年各項婦女福利服務參加人次計 32,715 人次，較 104 年 27,902 人次增加 4,813 人次(或 17.25%)。觀察近 10 年資料，本縣參加人次係呈現增減互見情形。

(二)本縣 105 年各項婦女福利服務之參加人次，排除其他項目後，以婦女福利與婦女權益活動計 19,283 人次占 58.94%最多(辦理 198 場次)，性別意識培力活動 6,844 人次占 20.92%次之(辦理 45 場次)，最少則為團體方案服務 120 人次僅占 0.37% (辦理 7 場次)。

三、臺灣地區(含直轄市)20個縣市比較

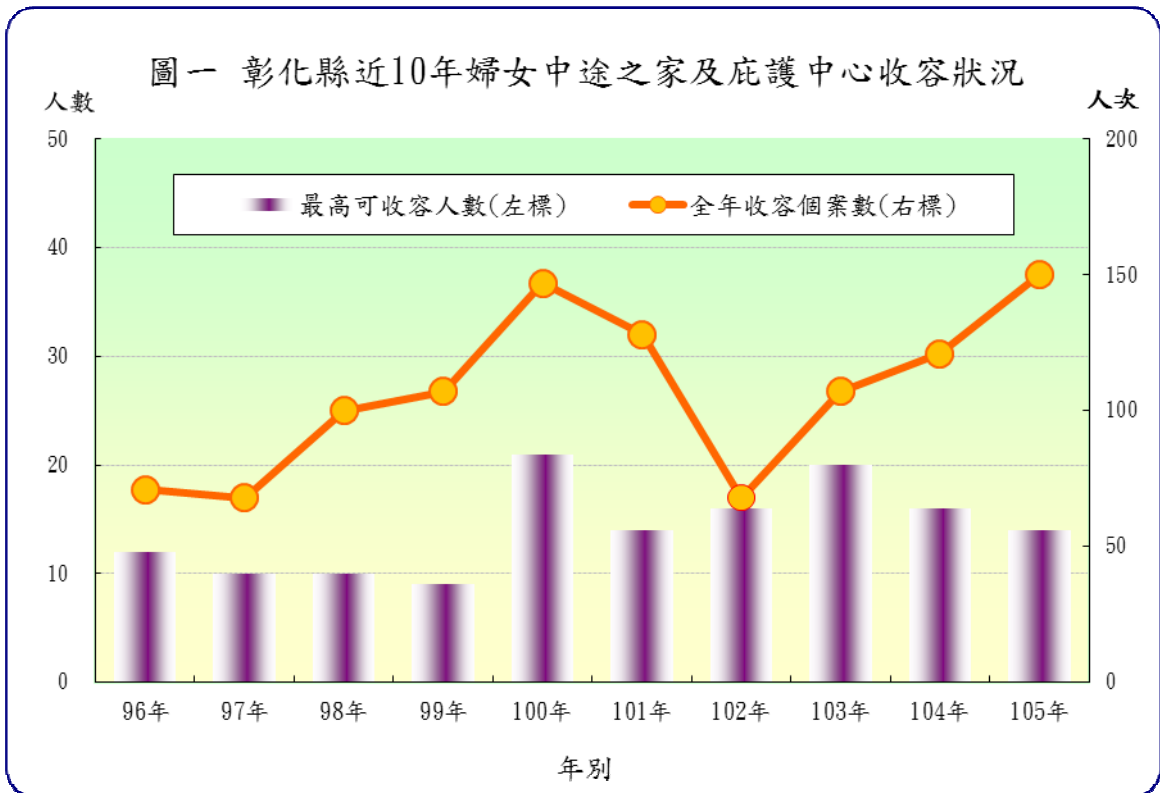
(一)婦女福利服務機構

105 年底臺灣地區婦女福利服務機構計 144 個，其中以臺中市 33 個最多，桃園市 25 個居次，本縣 5 個居第 8 位，最少為宜蘭縣、苗栗縣、臺東縣、花蓮縣、基隆市及新竹市皆僅有 2 個。

105 年臺灣地區之婦女中途之家、庇護中心收容個案數合計 3,076 人次，其中以新北市 561 人次最多，桃園市 444 人次居次，本縣 150 人次居第 8 位，最少為澎湖縣僅 10 人次。

(二)婦女福利服務人次

105 年臺灣地區各項婦女福利服務參加人次計 3,665,433 人次，其中以新北市 943,510 人次最多，桃園市 627,039 人次居次，本縣 32,715 人次居第 10 位，最少為南投縣僅 3,005 人次。



表一 彰化縣近 10 年婦女福利服務機構概況

單位：個、人、人次

年別	婦女福利服務中心				婦女中途之家、庇護中心						
	機構數(個)				機構數(個)				最高可收容 人數 (人)	全年收容 個案數 (人次)	
	合計	公立	私立	公設民營	合計	公立	私立	公設民營			
96 年	5	5	—	—	3	—	2	1	12	71	
97 年	5	—	—	4	3	—	2	1	10	68	
98 年	4	—	—	4	2	—	2	—	10	100	
99 年	4	—	—	4	2	—	2	—	9	107	
100 年	4	—	—	4	3	—	—	3	21	147	
101 年	4	—	—	4	3	—	—	3	14	128	
102 年	4	—	—	4	3	—	—	3	16	68	
103 年	4	—	—	4	3	—	—	3	20	107	
104 年	3	—	—	3	3	—	—	3	16	121	
105 年	2	—	—	2	3	—	—	3	14	150	
較 104 年 增減數	-1	—	—	-1	—	—	—	—	-2	29	
(%)	-33.33	—	—	-33.33	—	—	—	—	-12.50	23.97	
較 96 年 增減數	-3	-5	—	2	—	—	-2	2	2	79	
(%)	-60.00	-100.0	—	—	—	—	-100.00	200.00	16.7	111.3	

資料來源：衛生福利部。

備註：婦女福利服務中心機構數不含外籍配偶機構。

表二 彰化縣近 10 年婦女福利服務內容

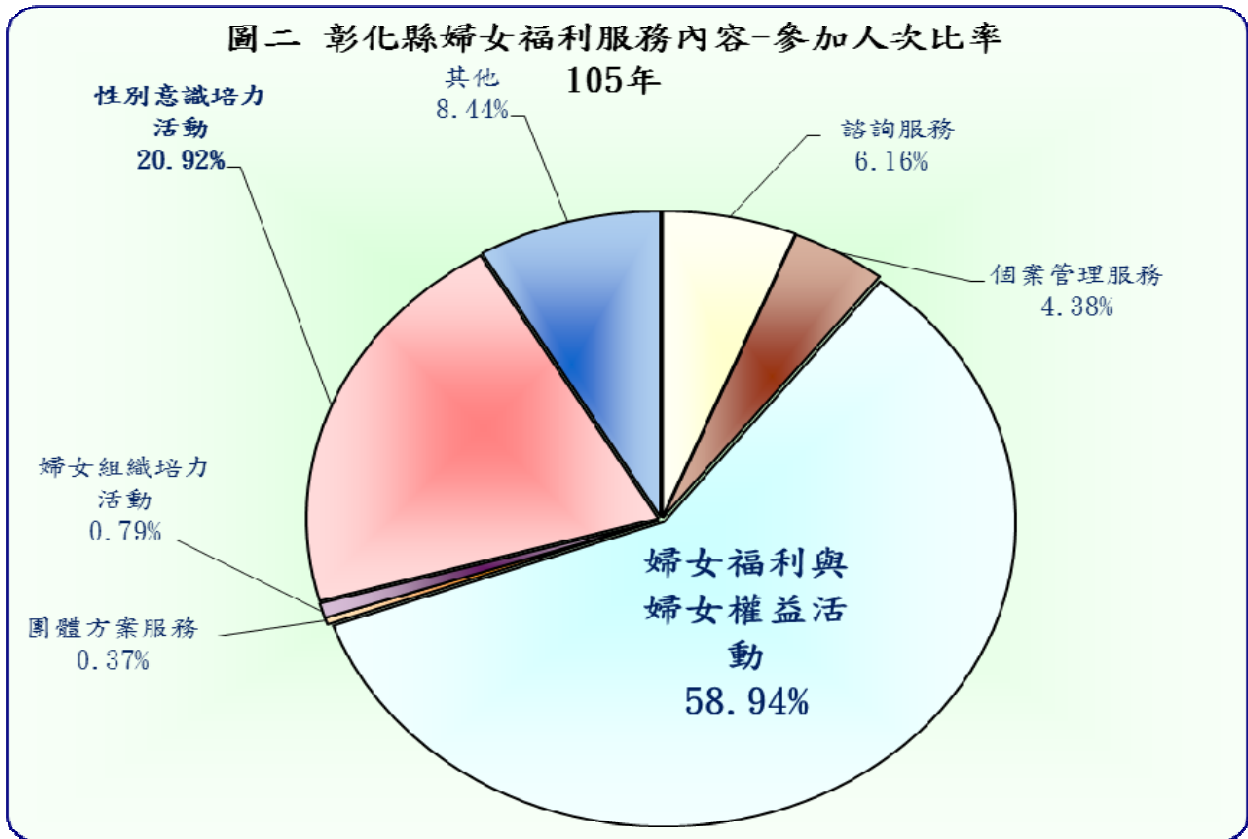
單位：人次、次、班

年別	參加人次合計 (人次)	法律諮詢 (人次)	諮商輔導 (人次)	親職講座		婦女福利(服務)活動		婦女學苑(成長教育)		外籍配偶生活適應輔導班		其他	
				辦理次數	參加人次	辦理次數	參加人次	班數(班)	參加人次	班數(班)	參加人次	辦理次數	參加人次
96 年	21,601	232	442	8	1,675	43	11,342	193	3,838	3	118	217	3,954
97 年	9,513	263	20	17	453	27	2,569	160	2,822	137	3,386
98 年	6,871	377	323	7	290	26	2,690	193	3,191	-	-
99 年	58,551	2,052	1,025	78	6,205	39	16,481	23	480	79	32,308
100 年	11,058	3,804	1,015	6	122	36	5,118	28	560	23	439
101 年	41,585	3,959	555	177	5,279	171	12,982	28	777	60	18,033
102 年	47,883	3,684	748	96	3,356	260	24,533	28	1,111	256	14,451

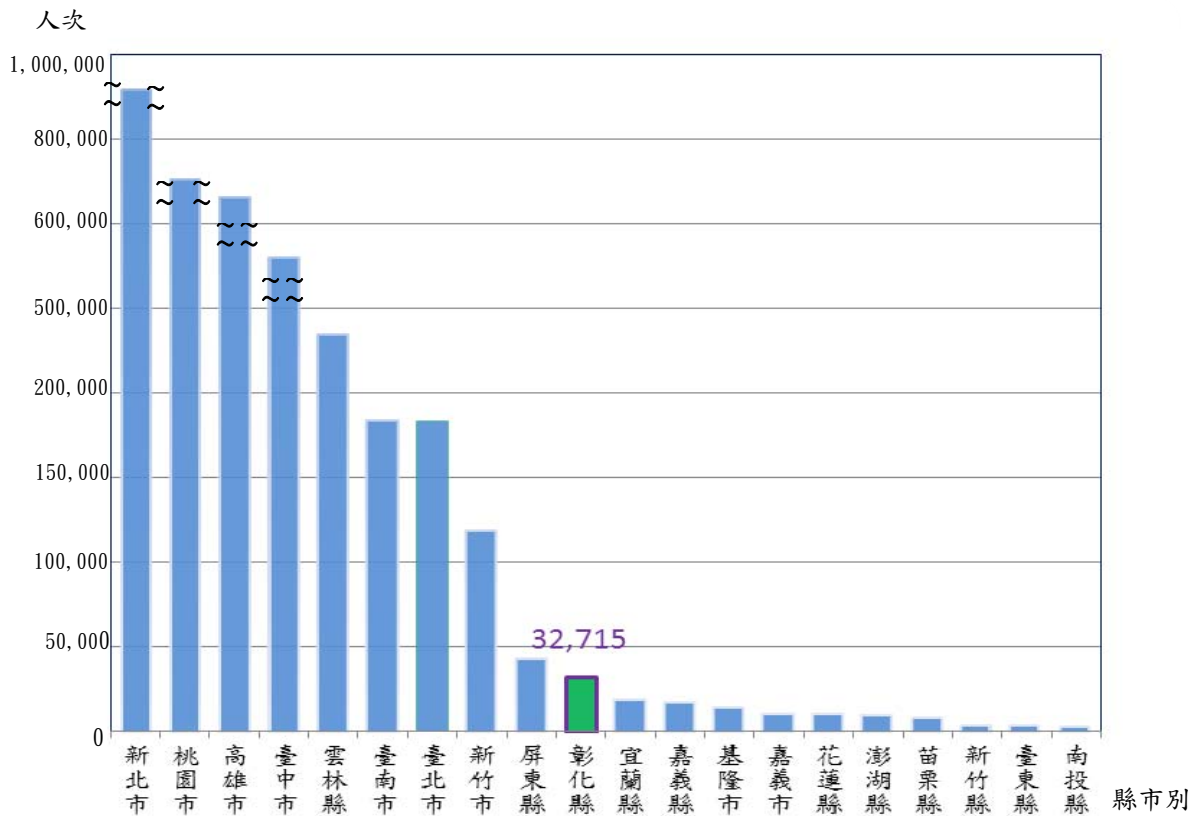
年別	參加人次合計 (人次)	諮詢服務 (人次)	個案管理服务 (人次)	婦女福利與婦女權益活動		團體方案服務		婦女組織培力活動		性別意識培力活動		其他	
				辦理次數	參加人次	辦理次數	參加人次	辦理次數	參加人次	辦理次數	參加人次	辦理次數	參加人次
103 年	69,403	4,657	1,787	445	40,872	65	1,118	22	813	63	15,661	278	4,495
104 年	27,902	2,177	1,730	55	14,154	23	636	16	405	30	3,296	210	5,504
105 年	32,715	2,015	1,432	198	19,283	7	120	9	259	45	6,844	70	2,762
占參加人次合計比率(%)	100	6.16	4.38		58.94		0.37		0.79		20.92		8.44
較 104 年增減數	4,813	-162	-298	143	5,129	-16	-516	-7	-146	15	3,548	-140	-2,742
(%)	17.25	-7.44	-17.23	260	36.24	-69.57	-81.13	-43.75	-36.05	50	107.65	-66.67	-49.82

資料來源：衛生福利部。

備註：本表之服務項目係依據衛生福利部規定編製，103 年該部有修訂服務項目。



圖三 臺灣地區各縣市婦女福利服務參加人次 105年



表三 臺灣地區各縣市婦女福利服務概況
105 年

單位：個、人、人次

縣市別	婦女福利服務機構											婦女福利服務內容項目合計(人次)
	合計 (個)	婦女福利服務中心				婦女中途之家、庇護中心				最高收容人數 (人)	本期收容個案數 (人次)	
		機構數(個)				機構數(個)						
		小計	公立	私立	公設 民營	小計	公立	私立	公設 民營			
總計	144	80	45	2	33	64	4	41	19	486	3,076	3,665,433
新北市	15	13	10	—	3	2	—	—	2	48	561	943,510
臺北市	10	8	1	—	7	2	—	—	2	53	236	183,507
桃園市	25	23	15	—	8	2	—	—	2	40	444	627,039
臺中市	33	7	1	—	6	26	—	26	—	70	387	568,666
臺南市	4	1	1	—	—	3	—	2	1	18	79	184,386
高雄市	7	4	2	—	2	3	1	—	2	55	313	625,646
宜蘭縣	2	1	1	—	—	1	—	1	—	16	70	19,001
新竹縣	3	2	1	—	1	1	—	1	—	8	56	4,268
苗栗縣	2	1	—	—	1	1	—	—	1	8	24	8,486
彰化縣	5	2	—	—	2	3	—	—	3	14	150	32,715
南投縣	3	2	—	1	1	1	—	—	1	6	36	3,005
雲林縣	3	1	1	—	—	2	—	1	1	25	156	235,258
嘉義縣	6	1	—	—	1	5	3	2	—	—	21	17,267
屏東縣	11	8	8	—	—	3	—	—	3	59	194	43,099
臺東縣	2	1	—	1	—	1	—	1	—	8	50	4,160
花蓮縣	2	1	—	—	1	1	—	1	—	6	39	10,657
澎湖縣	3	1	1	—	—	2	—	2	—	12	10	10,330
基隆市	2	1	1	—	—	1	—	1	—	10	74	14,346
新竹市	2	1	1	—	—	1	—	1	—	16	112	119,029
嘉義市	4	1	1	—	—	3	—	2	1	14	64	11,058

資料來源：衛生福利部。

備註：婦女福利服務內容之項目包含諮詢服務、個案管理服務、婦女福利與婦女權益活動、團體方案服務、婦女組織培力活動、性別意識培力活動及其他等。